



# RAST BDP-a

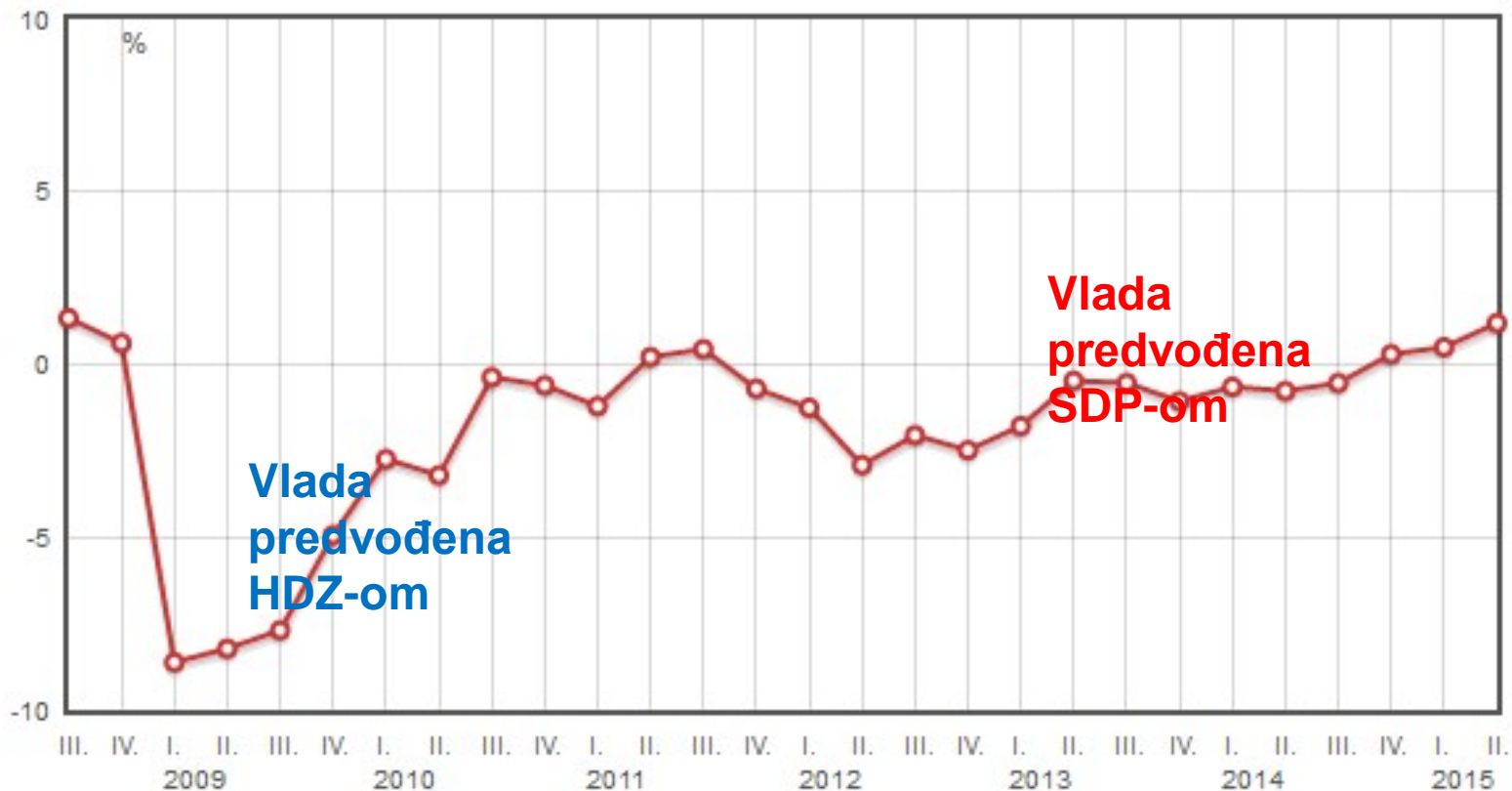
## I GOSPODARSKI TRENDОВI

s naglaskom na prvih šest mjeseci 2015.

29. kolovoza 2015.



## Bruto domaći proizvod (BDP)



Tri uzastopna kvartala rasta stope BDP-a: 0,2% u IV. kv. 2014. , 0,5% u I. kv. 2015. i 1,2 % u II.kv.2015 !



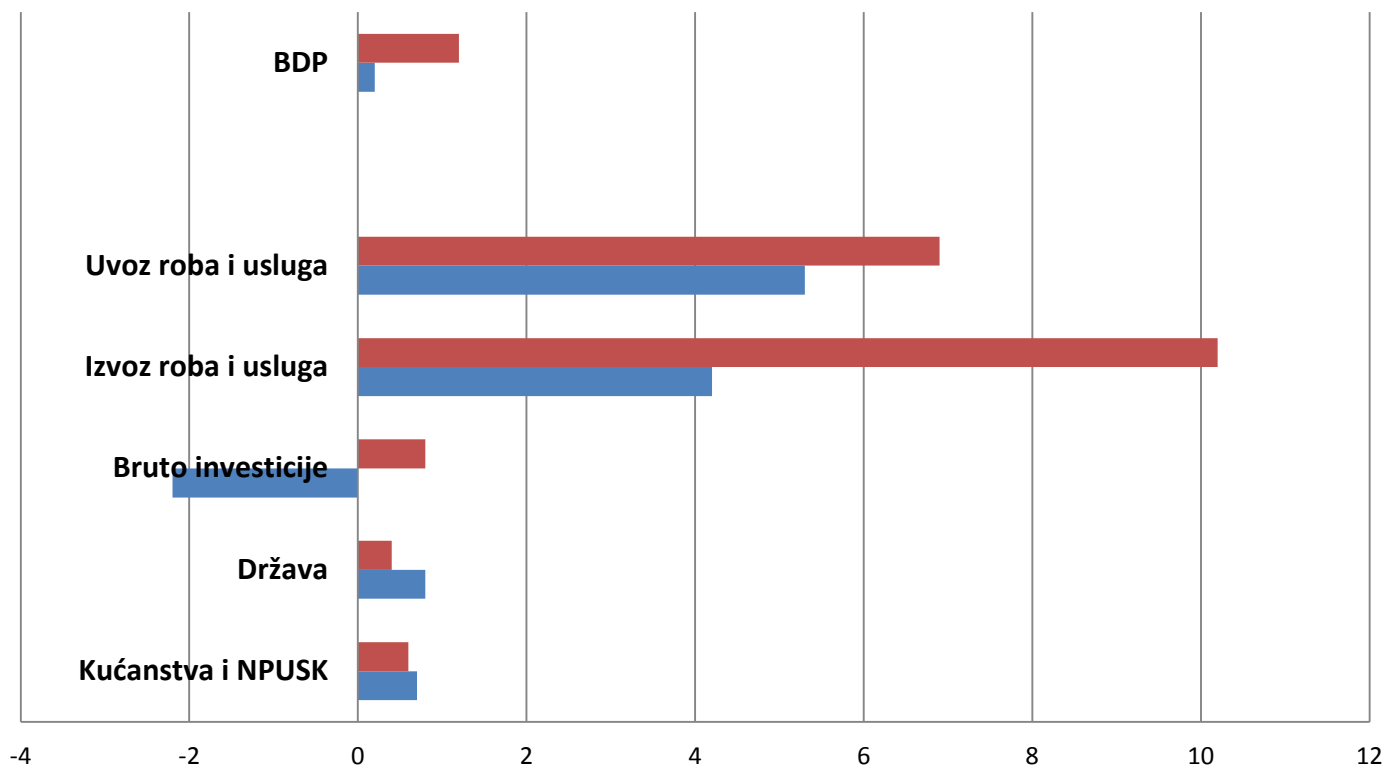
Tablica 1. Bruto domaći proizvod, realne stope rasta

%

	2014.		2015.	
	VII. – IX.	X. – XII.	I. – III.	IV. – VI.
<b>Originalni podaci</b>				
Odnos prema istom razdoblju prethodne godine	-0,2	0,2	0,5	1,2
<b>Sezonski prilagođeni podaci</b>				
Odnos prema prethodnom razdoblju	0,4	0,0	0,2	0,7
Odnos prema istom razdoblju prethodne godine	-0,3	0,3	0,2	1,4



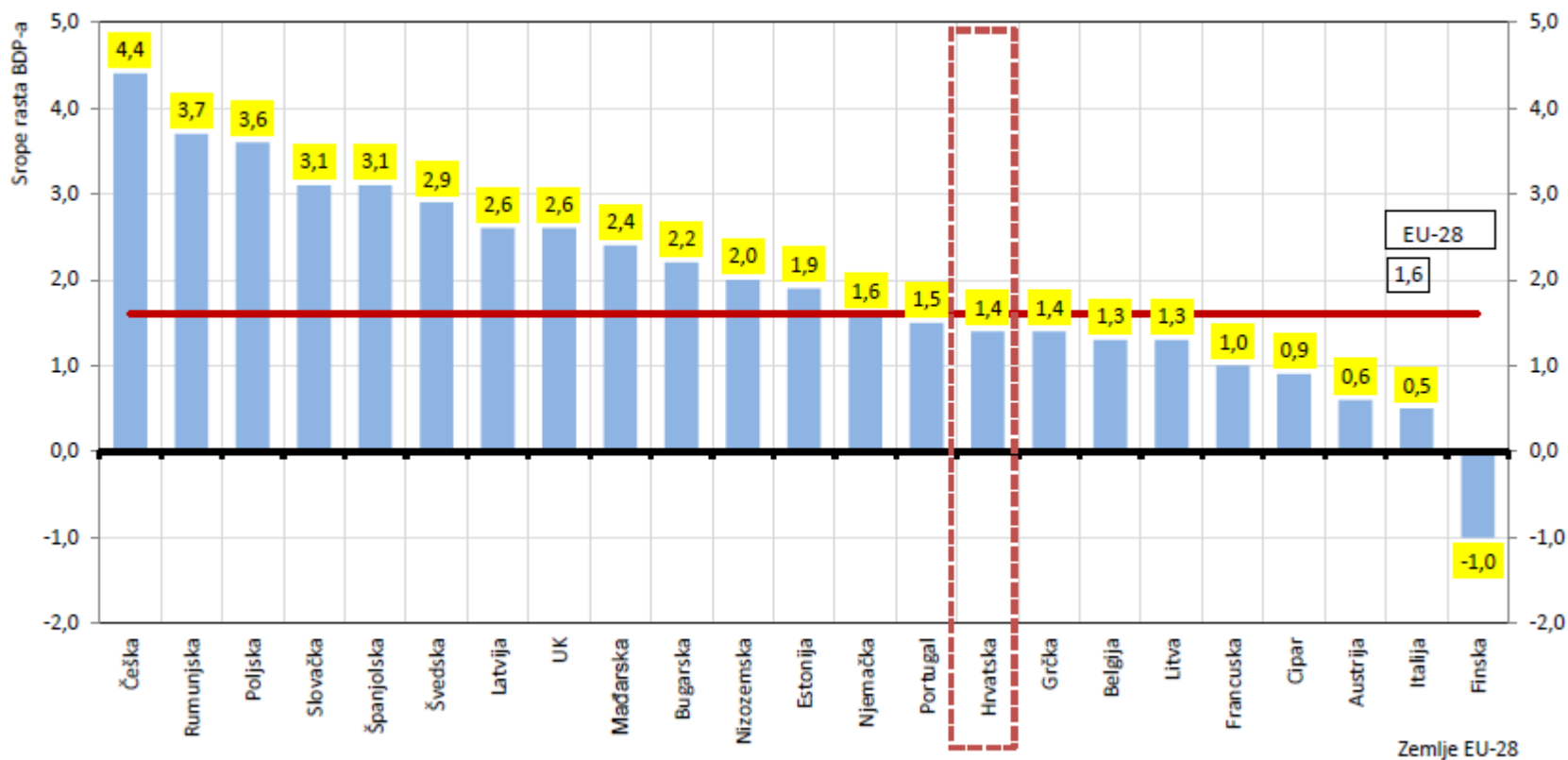
## Doprinos rastu BDP-a: STOPE RASTA PO KOMPONENTAMA - uporedno q2 2011 i q2 2015



	Kućanstva i NPUSK	Država	Bruto investicije	Izvoz roba i usluga	Uvoz roba i usluga		BDP
■ 2015.Q2	0,6	0,4	0,8	10,2	6,9		1,2
■ 2011.Q2	0,7	0,8	-2,2	4,2	5,3		0,2

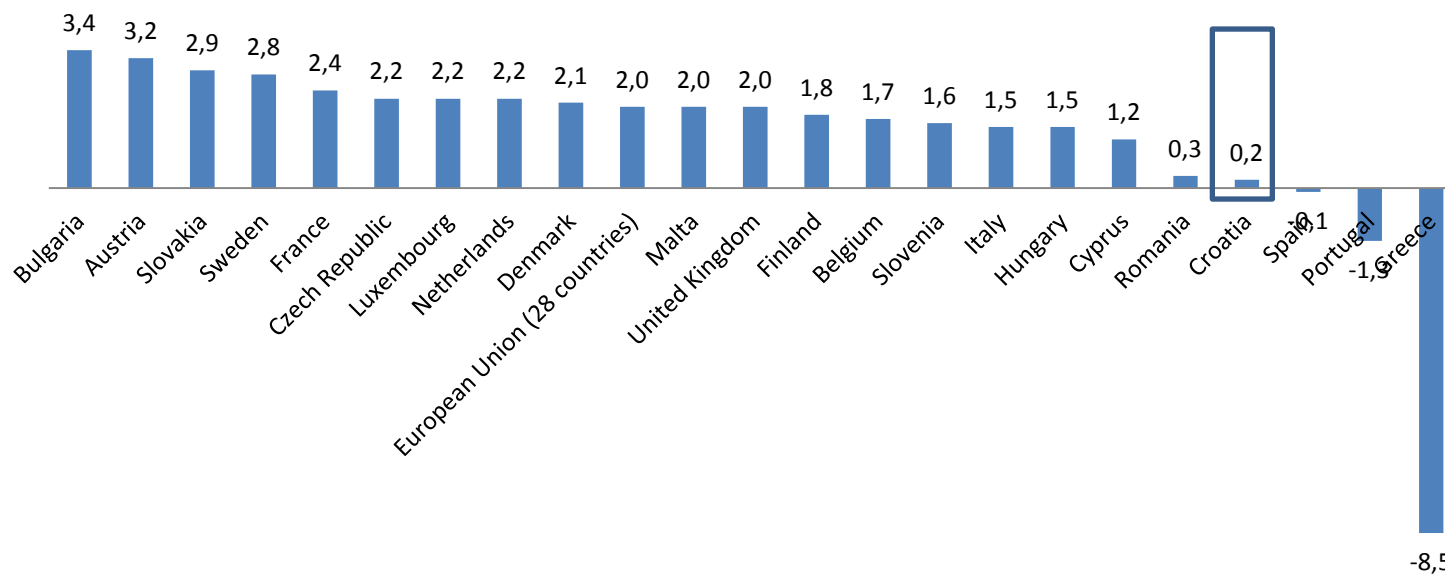


## SEZONSKI PRILAGOĐENE STOPE RASTA BDP-a (q/q-4)



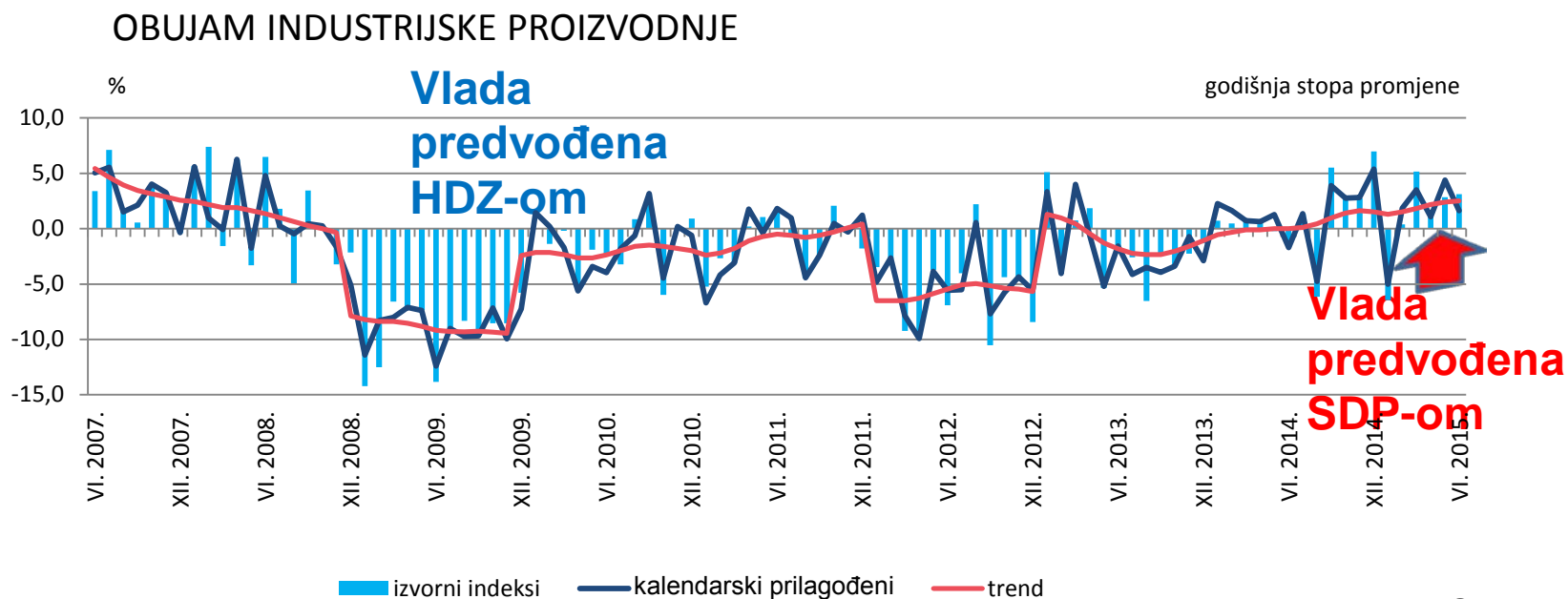


## Stopa rasta BDP-a Q2 2011. (originalna serija q/q-4)





# INDUSTRIJSKA PROIZVODNJA



Izvor: DZS

- U lipnju 2015. obujam industrijske proizvodnje porastao je za 1,6 %. U prvih šest mjeseci ove godine industrijska je proizvodnja bila 1,4 % veća u odnosu na isto razdoblje 2014.



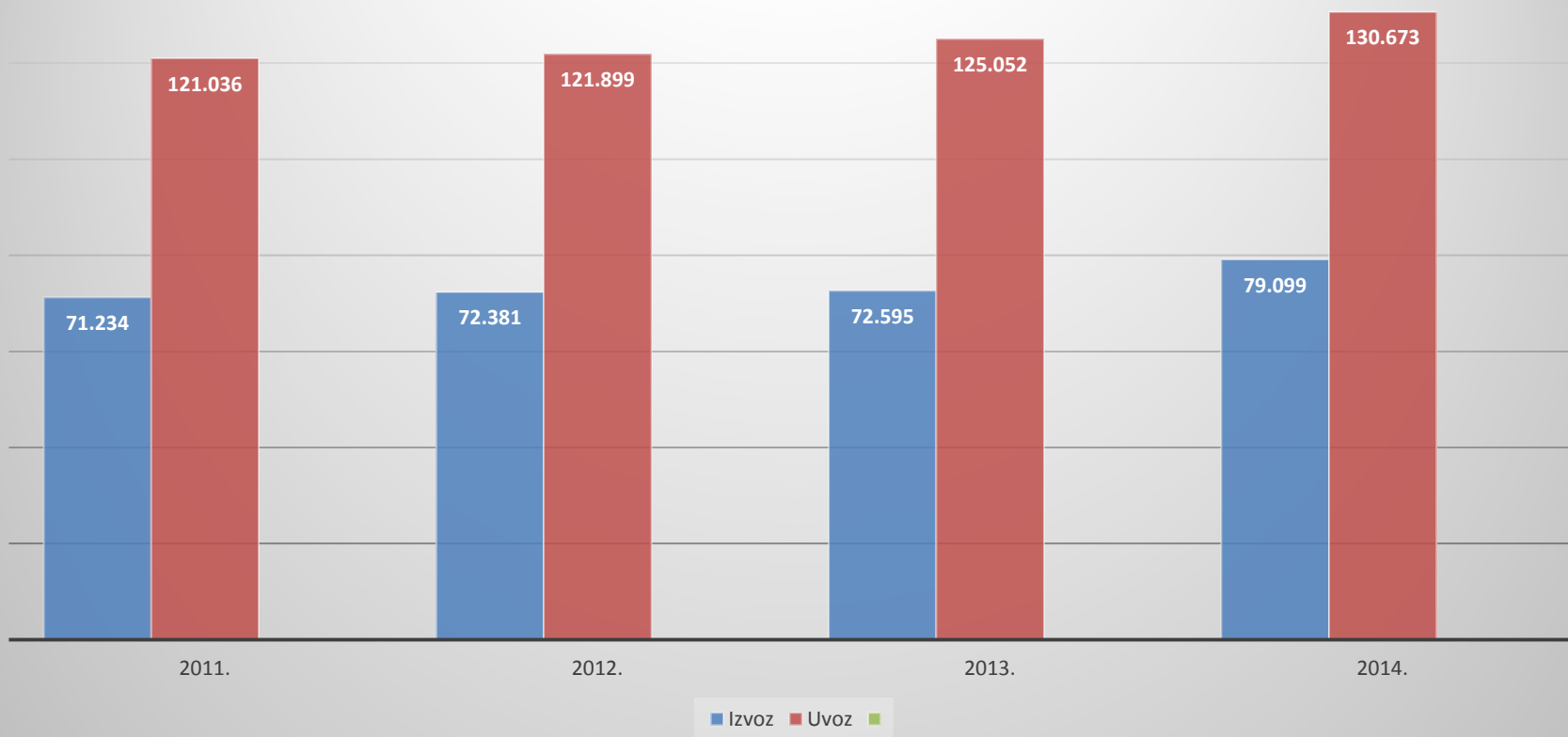
## ROBNA RAZMJENA S INOZEMSTVOM

- Hrvatski je robni **izvoz** u prvih **šest mjeseci** ove godine porastao za **11,5 %**, odnosno 4,29 mlrd. kuna u odnosu na isto razdoblje prošle godine dok je **uvoz** rastao za **4,9 %**, odnosno 3,21 mlrd. kuna.
- **Izvoz u zemlje EU u istom razdoblju porastao je 15,9%**, a uvoz iz tih zemalja 3,2%
- Manjak u vanjskotrgovinskoj razmjeni Hrvatske s inozemstvom na kraju lipnja iznosio **26,36 milijardi kuna** i bio je 3,9 % manji nego krajem lipnja 2014.
- **Pokrivenost uvoza izvozom porasla je s 57,7 % (2014.) na 61,2% (lipanj 2015.).**





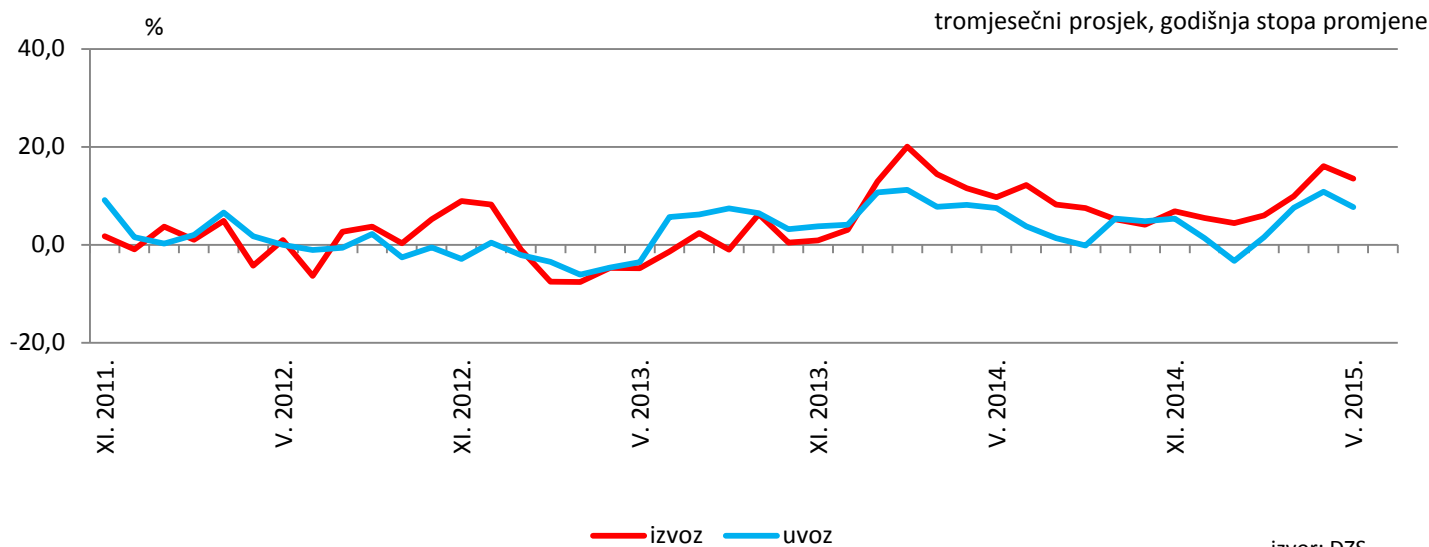
## Apsolutne vrijednosti uvoza i izvoza 2011.-2014. (u mil.kn)





## ROBNA RAZMJENA S INOZEMSTVOM

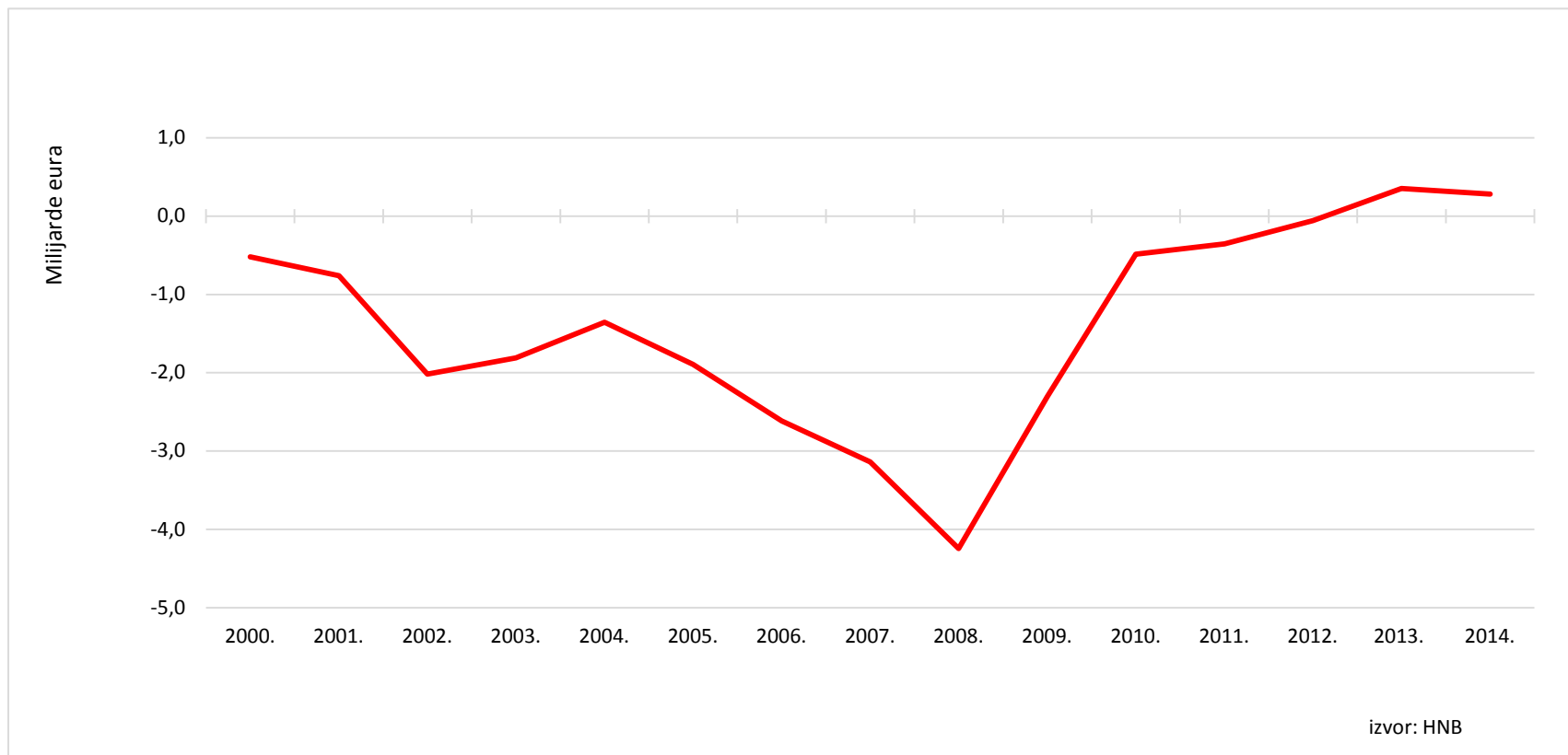
### ROBNA RAZMJENA S INOZEMSTVOM



Podaci Eurostata pokazuju da je **Hrvatska među prvih 5 država članica EU po stopi rasta izvoza** u prvom polugodištu 2015.



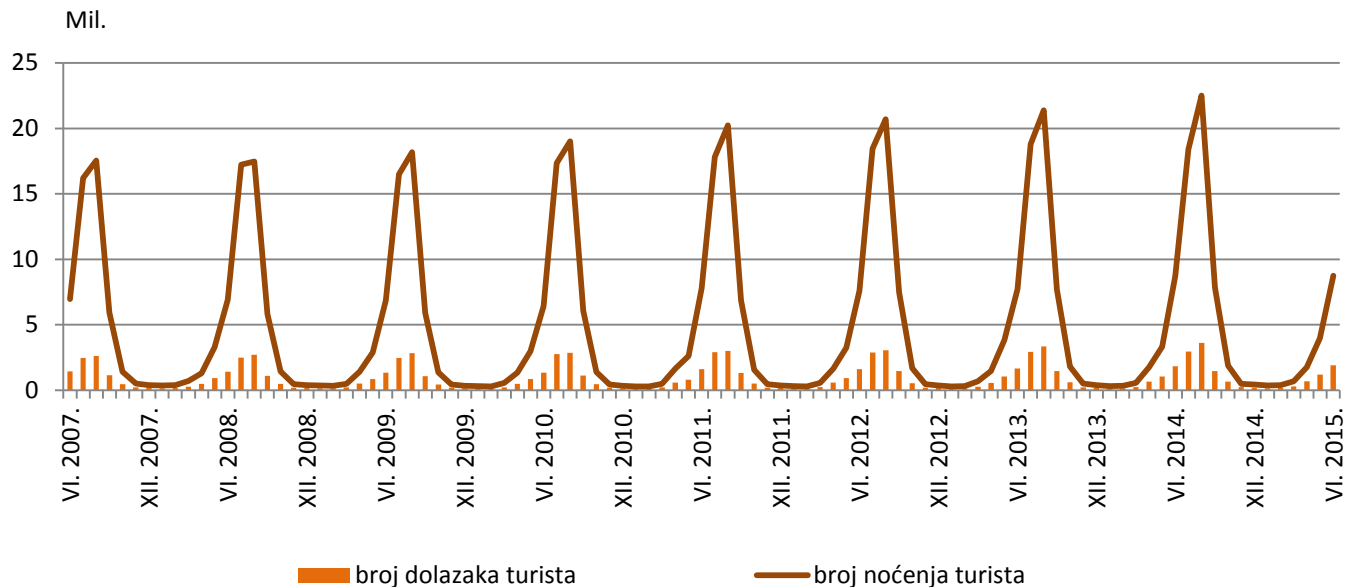
## PLATNA BILANCA



Platna bilanca je u 2013. i 2014. prvi put pozitivna od Hrvatske samostalnosti, a očekuje se da će se taj trend nastaviti i u 2015. godini



# TURIZAM

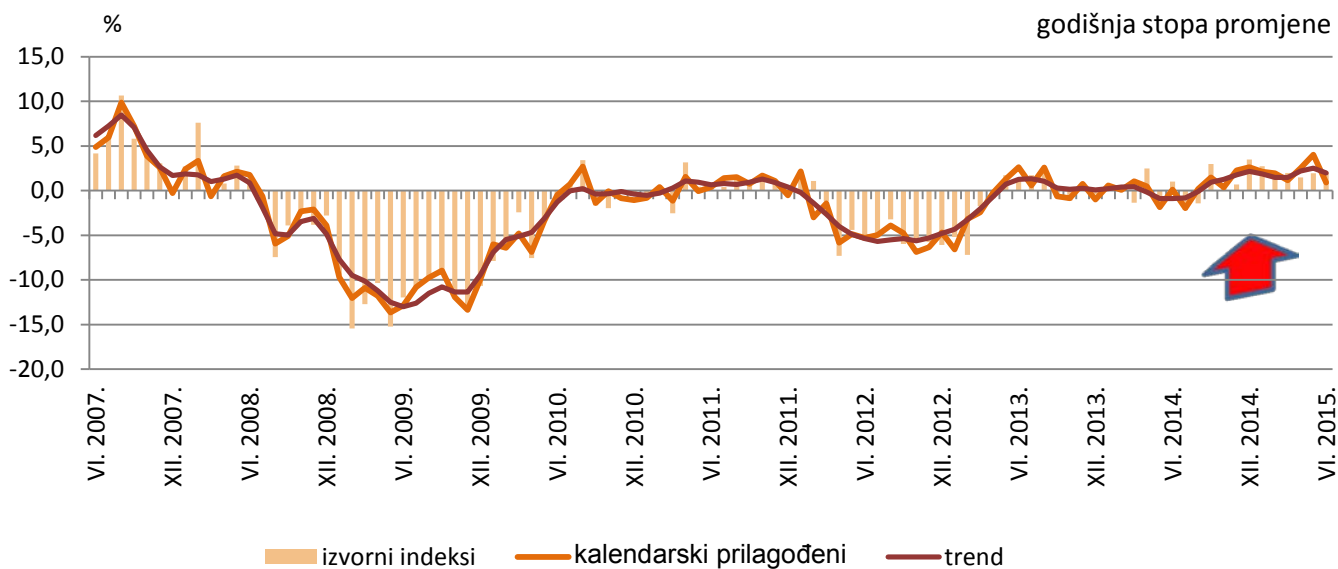


U srpnju 2015. godine povećan je broj dolazaka turista za 11 %, a noćenja za 9 %. U prvih **sedam mjeseci** dolazaka je više za **9 %**, a noćenja za **7 %**.



# TRGOVINA NA MALO

## REALNI PROMET TRGOVINE NA MALO



Izvor: DZS

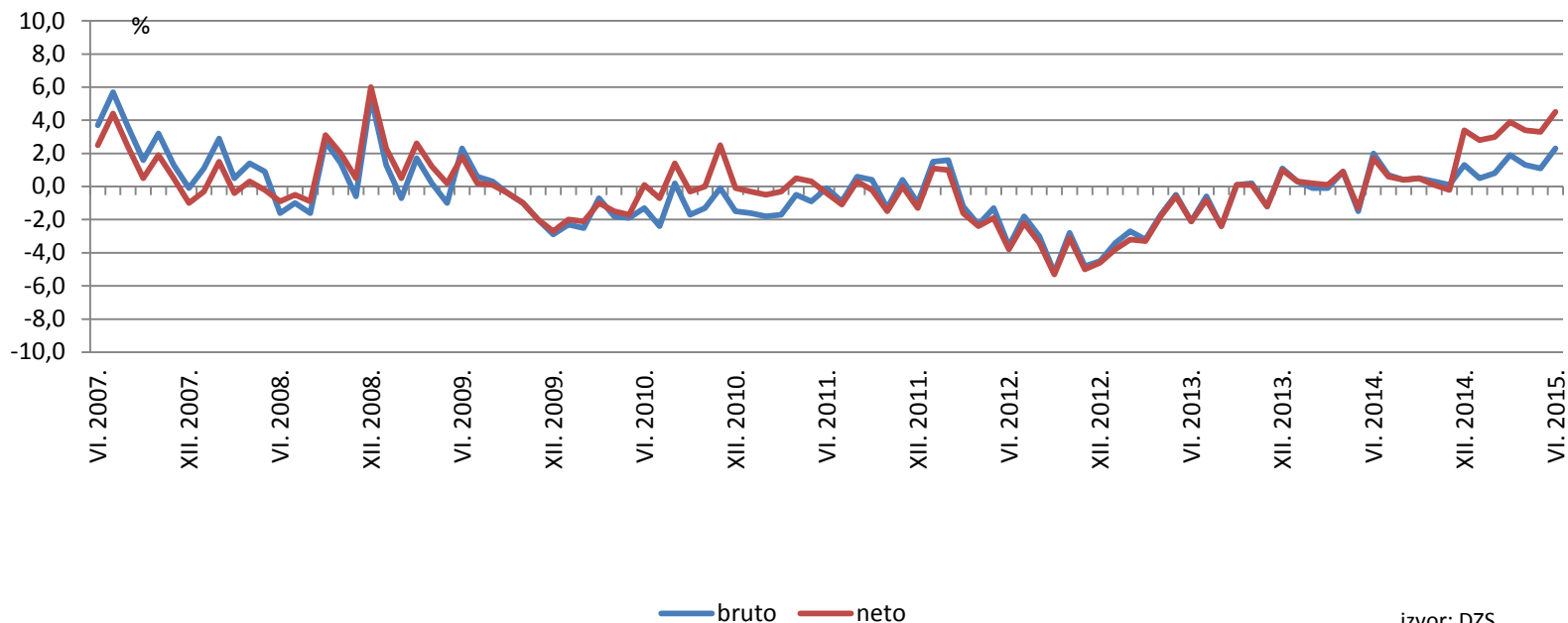
Osobna potrošnja raste 11 mjeseci zaredom. U prvih šest mjeseci zabilježen je rast osobne potrošnje od 2,1%!

U svibnju je zabilježen porast od čak **4,1 %**.



# REALNI RAST PROSJEČNE PLAĆE

godišnja stopa promjene



izvor: DZS

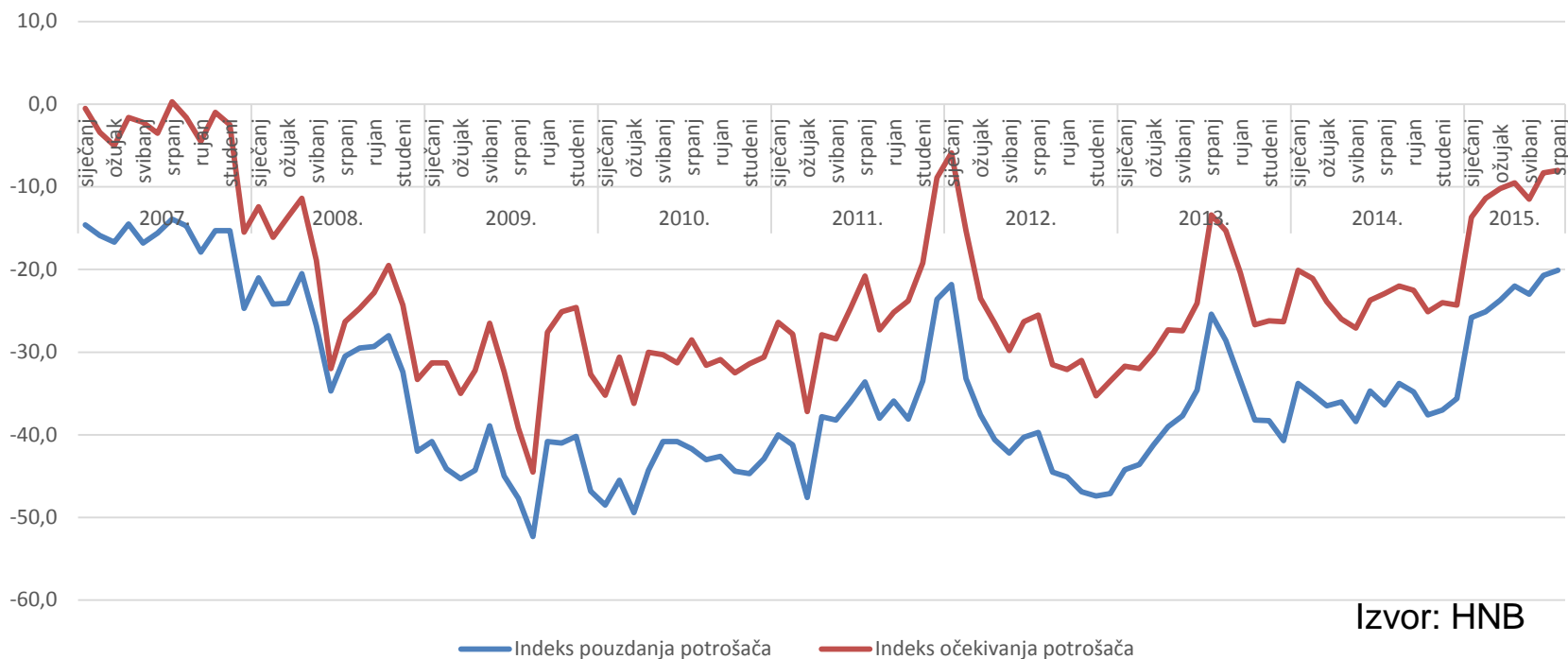
Najveći doprinos rastu plaća dalo je porezno rasterećenje plaća!

Prosječna bruto plaća u lipnju iznosila 8.207 kuna, realno porasla 2,3 posto u odnosu na lipanj 2014., a prosječna neto plaća povećana 4,5 posto na 5.810 kuna



# INDEKSI POUZDANJA I OČEKIVANJA POTROŠAČA

## Indeks pouzdanja i očekivanja potrošača



Izvor: HNB

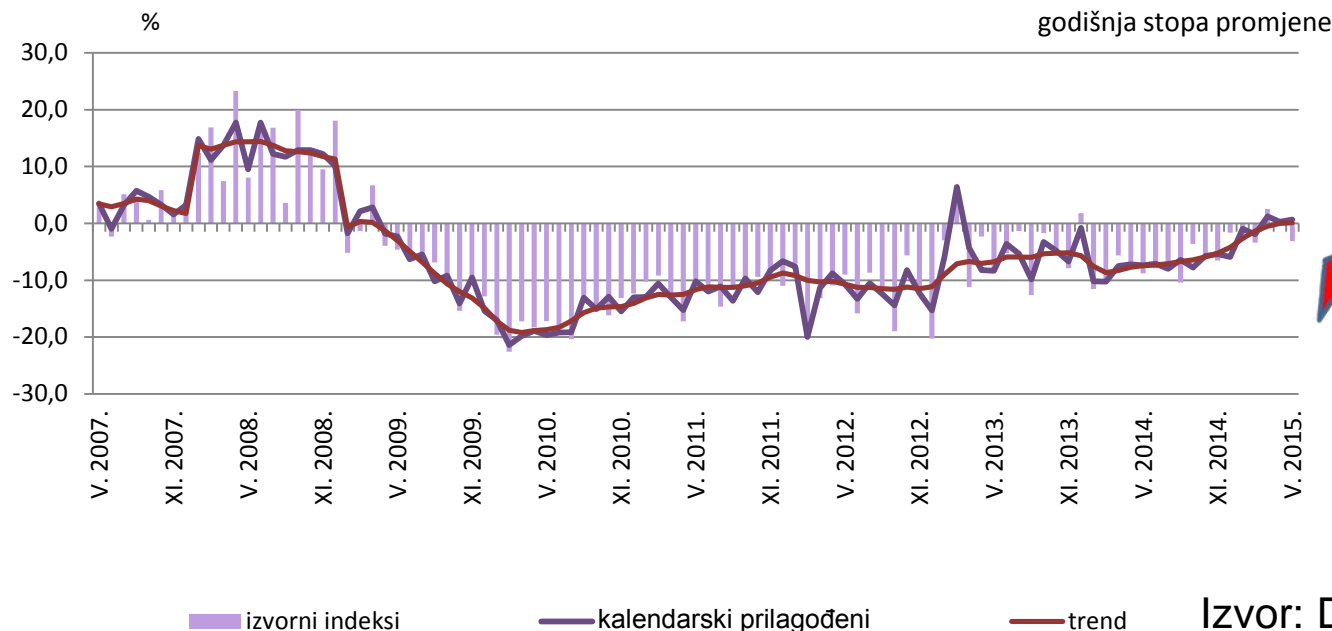
Pokazatelj ekonomskog raspoloženja poduzetnika vratio se na razinu prije krize, a u lipnju iznosi 117,5, što je za 24,1% više nego u istom mjesecu 2012.



# INVESTICIJE: STANJE GRAĐEVINSKOG SEKTORA

Nazire se oporavak

## OBUJAM GRAĐEVINSKIH RADOVA



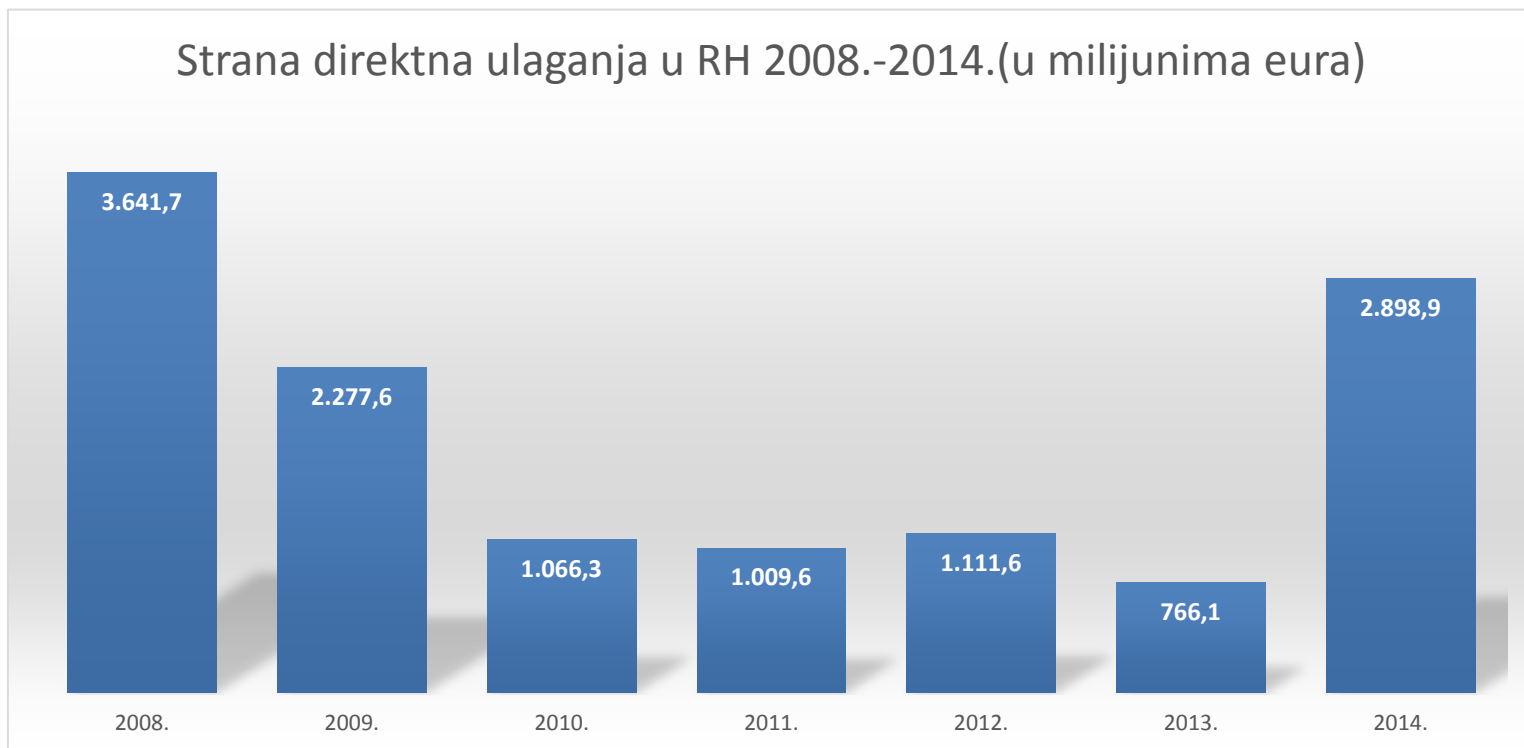
**Prvi put od 2008. pozitivna stopa obujma građevinskih radova dva mjeseca zaredom,** prvi put porastao u ožujku 2015. za 1,2%! Prema kalendarski prilagođenim indeksima, građevinski radovi u svibnju 2015. u odnosu na svibanj 2014. veći su za 0,7%.





## INVESTICIJE: STRANA DIREKTNA ULAGANJA

Strana direktna ulaganja u RH 2008.-2014.(u milijunima eura)



Poboljšana investicijska klima- značajan porast FDI-a u 2014. od gotovo 400% u odnosu na 2013.!

Ukupan iznos izravnih stranih ulaganja u Hrvatsku u prvom tromjesečju 2015. iznosio je 393,4 milijuna eura, što je u odnosu na isto razdoblje prošle godine povećanje za 112,5 milijuna eura, odnosno 40 %



## INVESTICIJE: EU FONDOVI

### NOVI INVESTICIJSKI CIKLUS

- Značajan dio **investicija javnog** (**promet** - željeznice, zračne luke, ceste...; **očuvanje okoliša** – vodoopskrba, odvodnja, zbrinjavanje otpada...; **poduzetnička infrastruktura** – inkubatori, centri izvrsnosti, zone...; socijalna infrastruktura – studentski domovi, bolnice, socijalna skrb...) , **ali i investicija privatnog sektora** (poduzetništvo, razvoj ljudskih potencijala, energetska učinkovitost...) financira se iz EU fondova!

### HRVATSKA U PLUSU

- Prema financijskim izvješćima Europske komisije, Hrvatska je 2014. godine povukla 173,6 milijuna eura više nego što je uplatila u EU proračun dok je u 2013. ta pozitivna razlika iznosila 49,6 milijuna eura.

### UBRZANA APSORPCIJA EU NOVCA

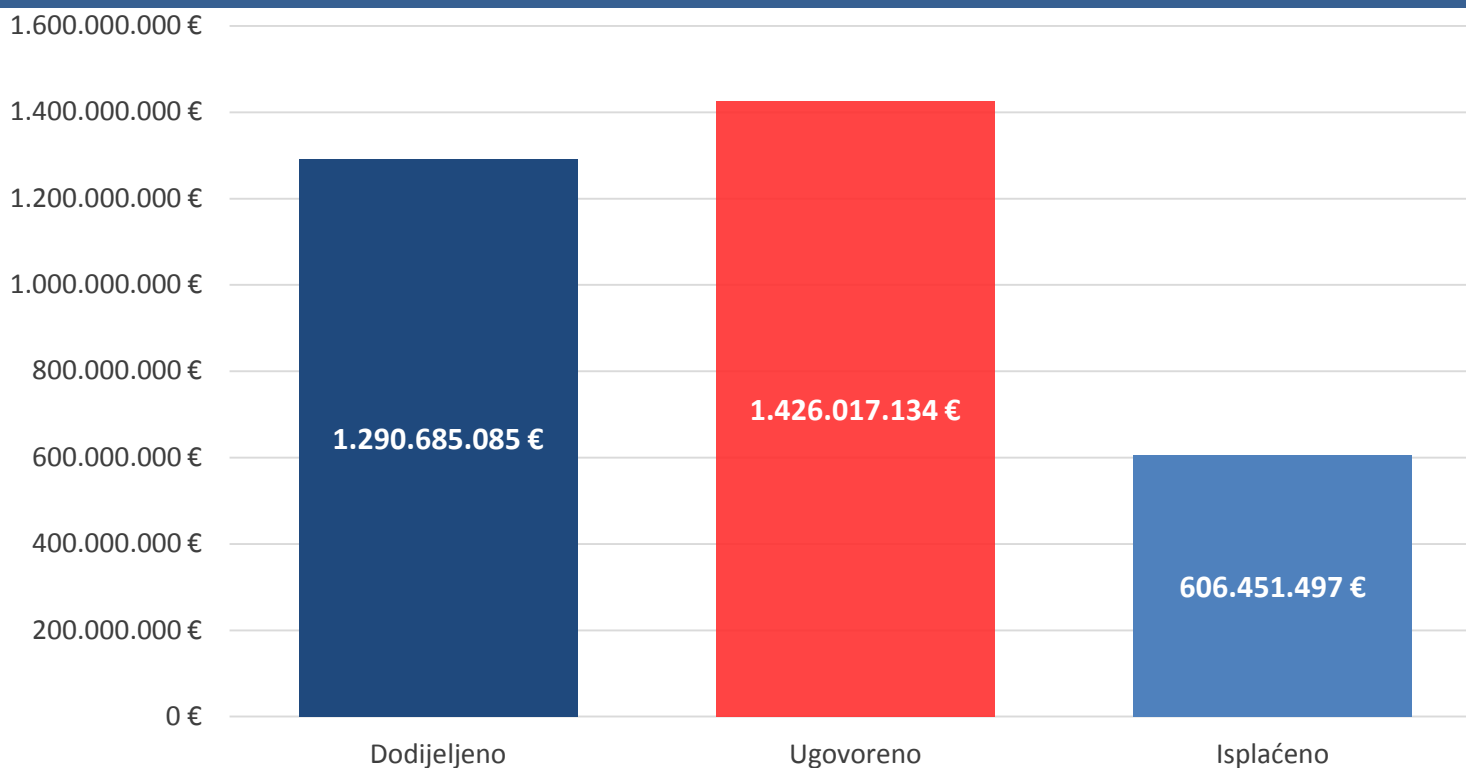
- U prvih šest mjeseci 2015. iz proračuna RH isplaćeno je **2,8 mlrd HRK** za projekte i potpore EU u odnosu na **1,1 mlrd HRK** u istom razdoblju 2014.



## Financijski pregled IPA i strukturnih fondova - na dan 31.7.2015.

Dodijeljeno: 1.269.125.324 €; Ugovoreno: 1.426.017.134 €; Isplaćeno: 606.451.497 €

Postotak ugovaranja: 110,49 %

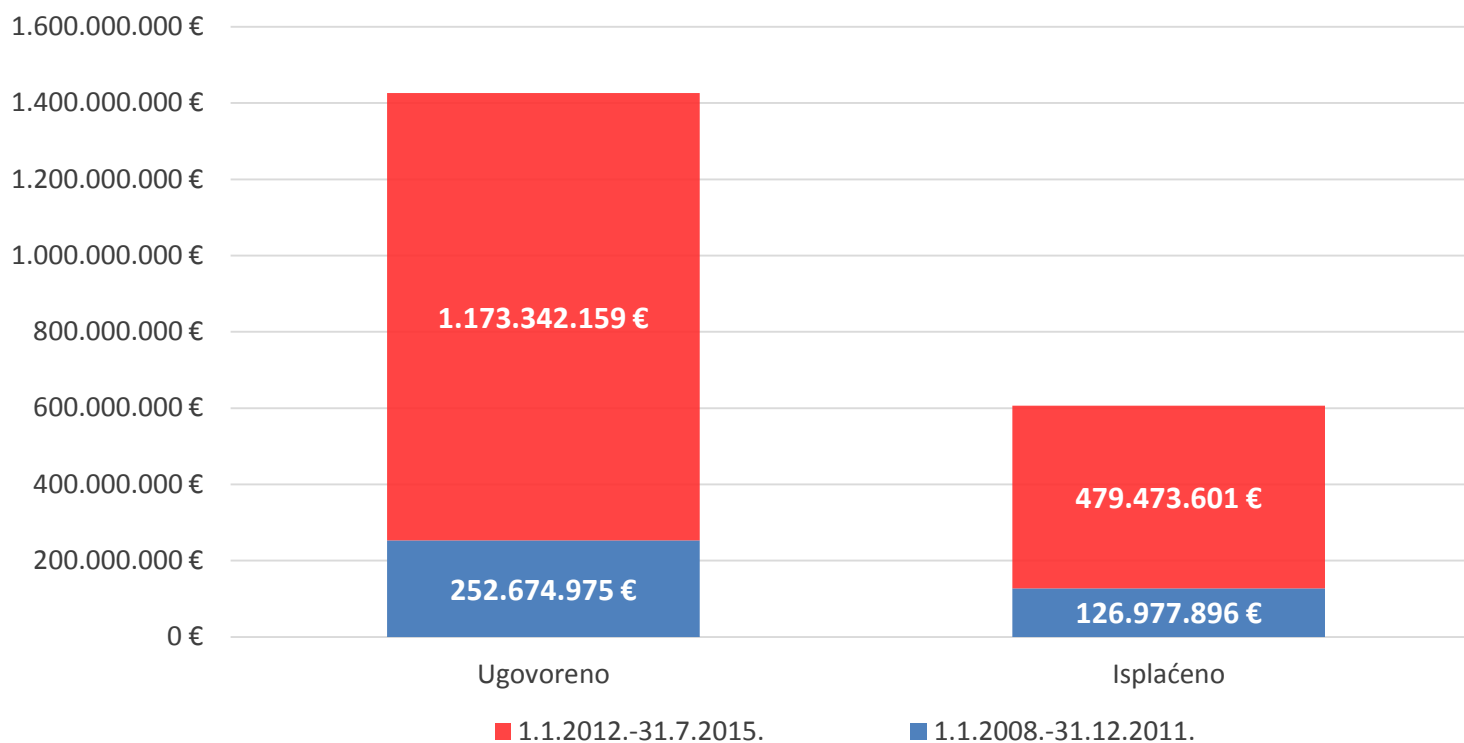


### Napomena:

Prema pravilu N+3, konačni rok za korištenje sredstava strukturnih i kohezijskih fondova iz perspektive 2007.-2013. je prosinac 2016.

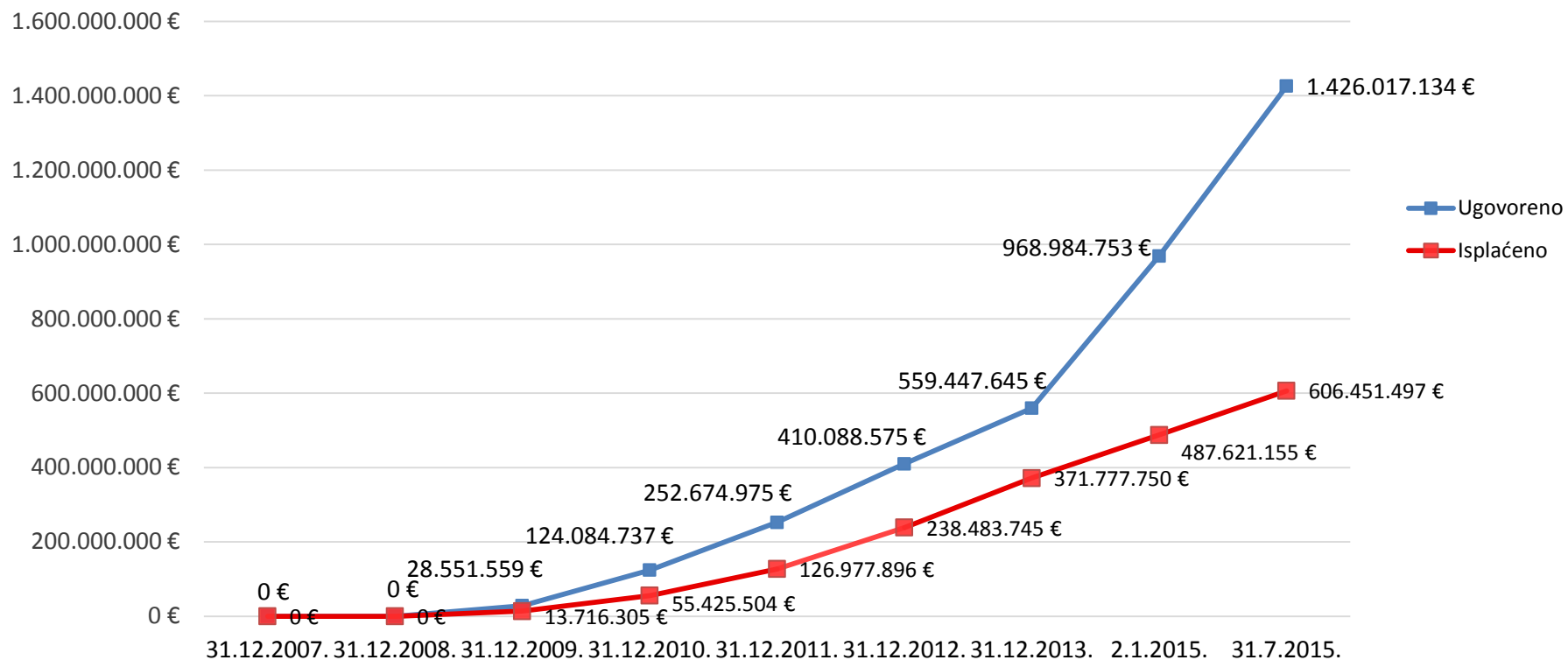


**EU fondovi 2007.-2013. - na dan 31.7.2015.**  
**Ukupno je ugovoreno 1,4 mlrd. €, a isplaćeno 606,4 mil. €**





## Trend u ugovaranju i plaćanju 2007.-2013. (pretpristupni programi i strukturni instrumenti)





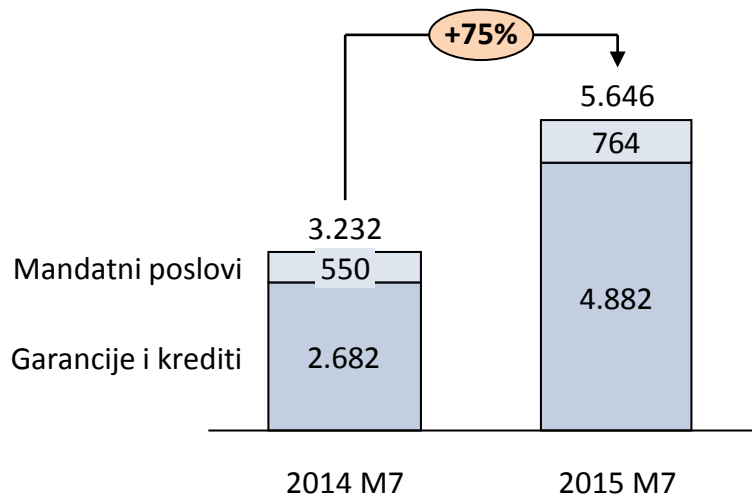
## POJAČANA KREDITNA AKTIVNOST HBOR-a

- Tijekom prvih sedam mjeseci 2015. HBOR je kroz kreditiranje, osiguranje izvoznih potraživanja i izdavanje činidbenih garancija podržao **1.098 projekata u iznosu od 5,5 milijardi kuna.**
- **Najaktivniji korisnici bili su mali i srednji poduzetnici.**
- Povećanje udjela investicijskih kredita na 80 posto. U razdoblju od 2008. do 2014. udio investicijskih kredita kretao u rasponu od 16 do 54 posto.
- U području **izvoza i turizma**, po posebnim programima u prvih sedam mjeseci odobreno je 27 posto više kredita nego u istom razdoblju prošle godine
- Po novim programima uvedenim krajem 2014. namijenjenim za **potrebe financiranja projekata EU fondova** do 31.7. odobreno je 333 milijuna kuna za 82 projekta.



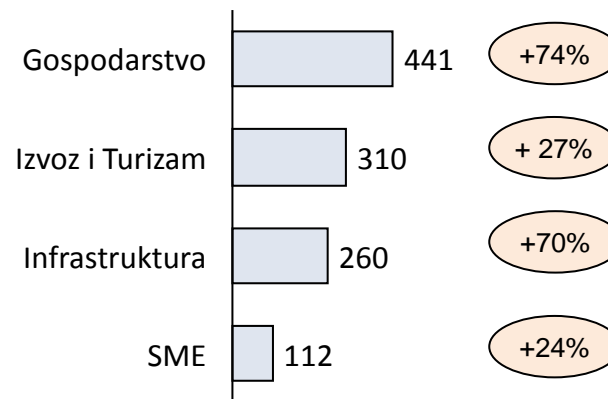
**Kreditna aktivnost (garancije i krediti)**  
**siječanj – srpanj 2015.**

Hrk mil



**Promjene po programima 2015 M7 vs 2014 M7**

Hrk mil



# HRVATSKI TURIZAM 2015.

PRVO POLUGODIŠTE





# Rezultati turističkog prometa

## PRVO POLUGODIŠTE





# Rezultati turističkog prometa



HRVATSKA365

## Program pokrenut 2014. godine

- razvoj destinacija s atraktivnom ponudom u pred i posezoni
- jačanje svjesnosti o Hrvatskoj kao brendu

## PPS destinacije – razvoj proizvoda

- kultura, vino i gastronomija, biciklizam, poslovna putovanja, wellness i zdravlje, aktivni odmor



## Podaci Eurostata

Porast u noćenjima u odnosu na prvih 5 mjeseci prošle godine

### 1. Hrvatska (+16,1%)

14. Španjolska, +3,56%

16. Portugal, +3,44%

20. Italija, +1,28%



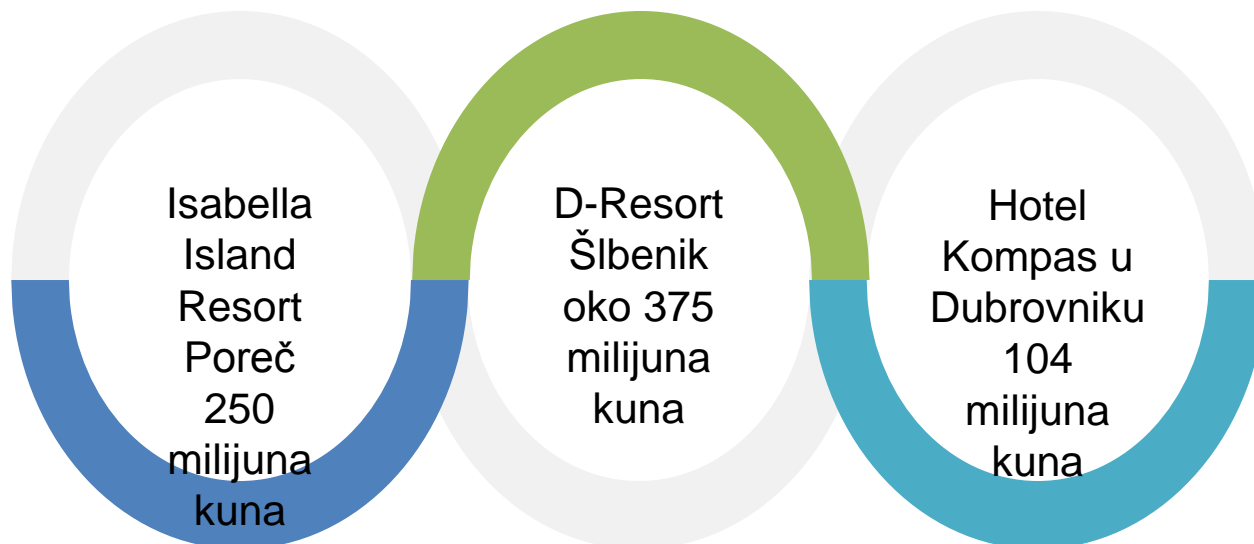
# Investicije

Oko 25 novih ili potpuno obnovljenih hotela najviše u zadnjih deset i više godina

Planirana ulaganja u turizam u 2015. iznose 483 milijuna eura (20% više od plana u 2014.,)

Prosječni rast ulaganja u zadnje 4 godine je 94 milijuna eura godišnje

## Primjeri





# Broj zaposlenih

Hrvatski zavod za zapošljavanje

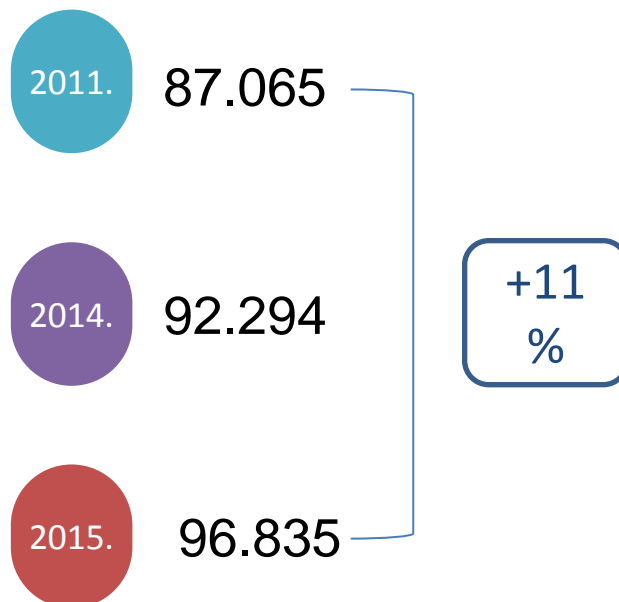
1.– 6. mjeseca  
2015.

u turističkim zanimanjima

**novozaposleni 30.172**  
**830 na neodređeno**  
**vrijeme** (+30% u  
odnosnu na isto  
razdoblje lani)



Hrvatski zavod za mirovinsko osiguranje  
– stanje 31.05.  
**Ugostiteljstvo**





# Turistički prihodi 2015/2014

PRVI KVARTAL

339,7 milijuna €

+13,8%

+41,2 milijuna €

Poslovni razlozi : 34,5 mil€  
(+21,9%)

Osobni razlozi : 305,2 mil €  
(+13,0%)

u odnosu na 2008.

+10,4%

Udio u BDP-u : 3,5%



Vlada  
Republike  
Hrvatske

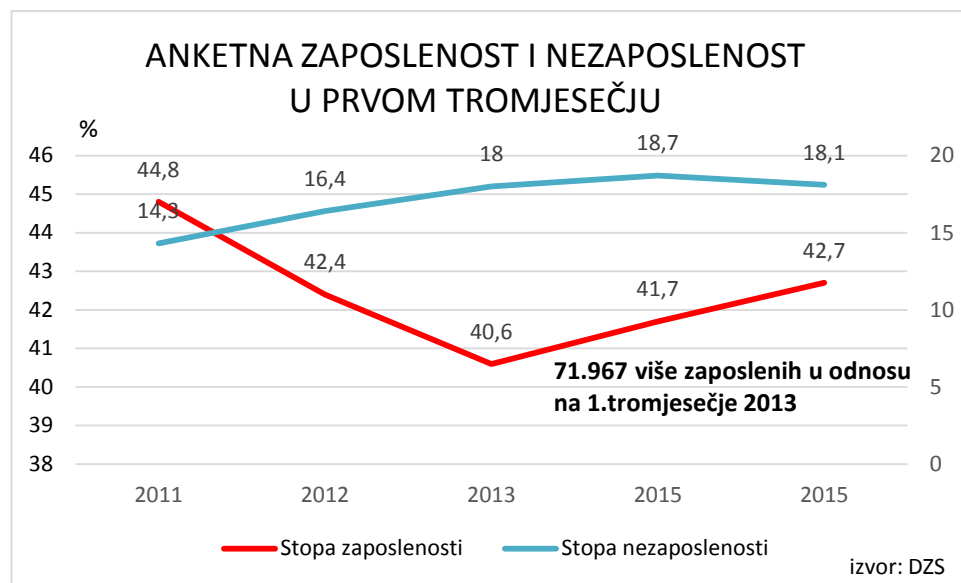
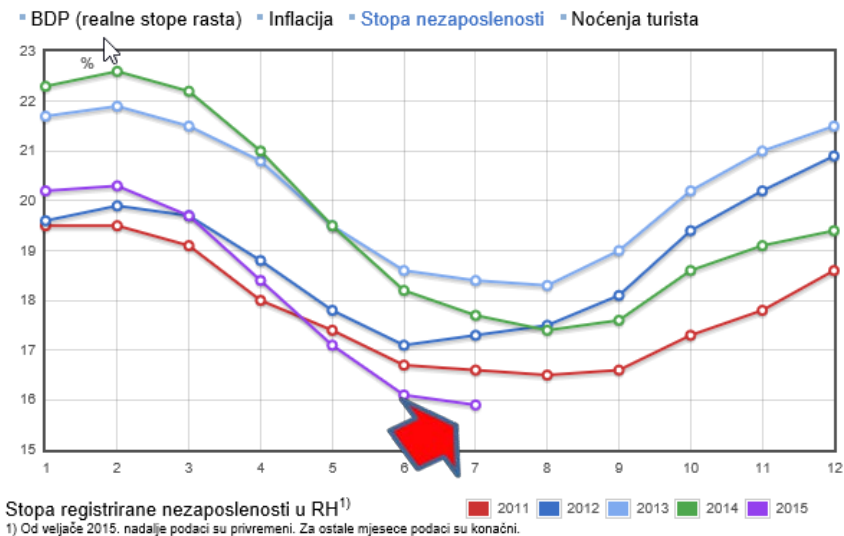
# ZAPOŠLJAVANJE I ZAPOSLENOST

**prof. dr. sc. Mirando Mrsić, dr. med.**

**VRH, 29. kolovoza 2015.**



# STOPA REGISTRIRANE NEZAPOSLENOSTI



Izvor: DZS

Prema podacima Državnog zavoda za statistiku, stopa **registrirane nezaposlenosti u srpnju** ove godine je 15,9% što je **najniža stopa u gotovo šest posljednjih godina** i za 10,2 % je manja nego u srpnju 2014!

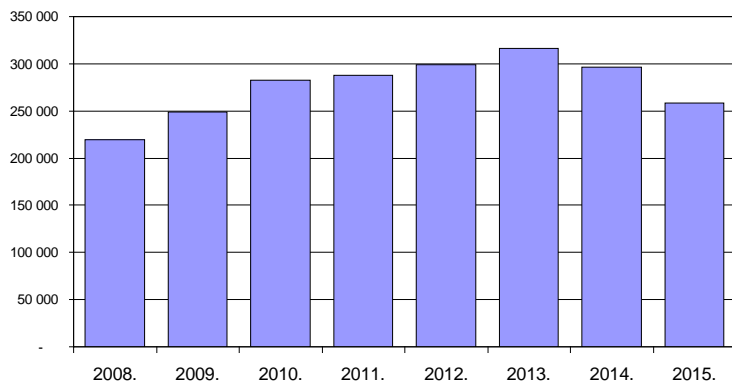
Stopa anketne zaposlenosti porasla je za 2,1 postotna boda ili 71.967 osoba u prvom tromjesečju 2015. u odnosu na isto razdoblje 2013.



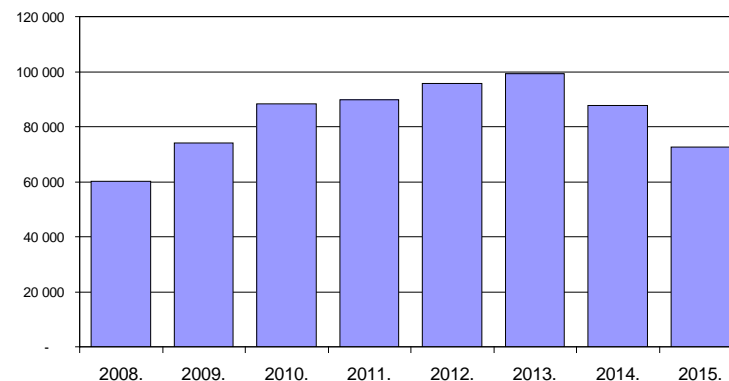
# Nezaposlenost i zapošljavanje

## TRENDOVI

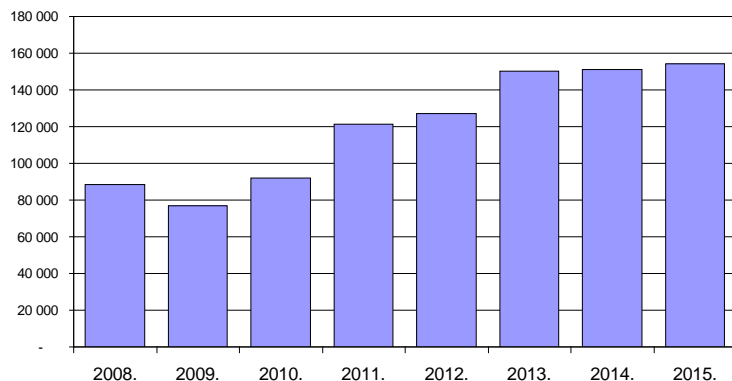
Nezaposleni - srpanj



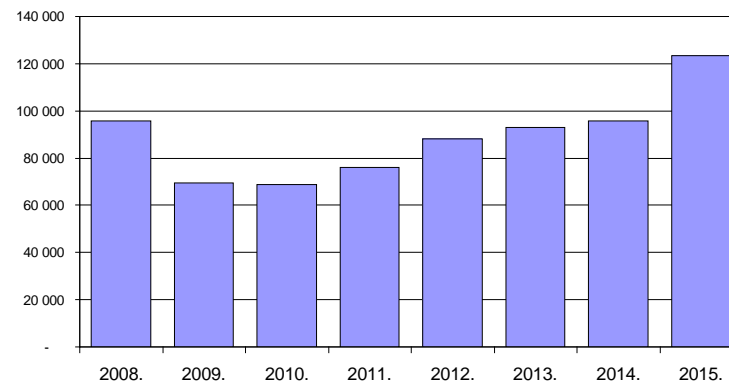
Nezaposleni (15-29) - srpanj



Zapošljavanje (sij-srp)



Prijavljene potrebe za radnicima (sij-srp)







# Nezaposlenost i zapošljavanje

- Zapošljavanje iz evidencije HZZ-a u razdoblju 2013. -2015. (za 7 mjeseci) najviše ikada zabilježeno i dalje raste (150-154 tisuće).
- Nezaposlenost se u protekle dvije godine spustila gotovo do razine iz 2009. godine.
- Pad od **18,4% (58.252)** u posljednje dvije godine.
- Nezaposlenost mladih najniža od 2008. godine – pad od **26,8%** u protekle dvije godine (**26.579**)
- Od 2013. godine potražnja za radnicima prijavljena HZZ-u dosegla predkriznu razinu. Izrazit porast u 2015.: 123.250 u sedam mjeseci ove godine



# Zaposlenost

- Prva godina od početka krize povećanje broja zaposlenih (zaposleni = osiguranici)

srpanj 2014. – **1.467.952** zaposlen osiguranik

srpanj 2015. – **1.481.193** zaposlenih osiguranika

- Povećanje broja osiguranika: **13.241** odnosno **0,9%**
- Ili prosječno otvoreno oko 50 novih radnih mjesta po radnom danu što je ekvivalentno cijelom stanovništvu radne dobi grada veličine Virovitice (usp. 14.700)
- Najveći sezonski porast zaposlenosti do sada  
siječanj 2015. – **1.391.288** zaposlen osiguranik  
srpanj 2015. – **1.481.193** zaposlenih osiguranika
- cca **90** tisuće osiguranika više



Vlada  
Republike  
Hrvatske

Hvala na pozornosti!

